

INSTRUCTIVO DE PARTICIPACIÓN

Junta de Accionistas

DCV:• REGISTROS EVOTING

ENROLAMIENTO



GESTIÓN DE PODERES

Los aportantes que opten por asistir por medio de representantes o apoderados deberán gestionar sus poderes con anticipación mediante uno de los dos mecanismos dispuestos a continuación:

1.- En el sitio de la junta de accionistas

<https://juntaclinicalascondes.dcvregistros.cl/>

ingresar en "GESTIONA TU PODER".

DCV EVOTING



Cómo ingresar



Cómo Votar



Preguntas Frecuentes



Soporte Técnico



GESTIONA TU PODER



GESTIÓN DE PODERES

2.- Enviar un correo electrónico a la casilla registrojuntas@dcv.cl, incluyendo:

- 1.- Cédula de identidad del o los representantes legales de la empresa.
2. Carta poder
3. Ficha de Enrolamiento
4. Escritura de poderes vigentes
5. Cédula de identidad del asistente a la Junta



ACCESO PLATAFORMA



ACCESO A LA PLATAFORMA

Para entrar a la Junta, ingrese a la página específicamente diseñada para su junta desde su computador, celular u otro dispositivo conectado a internet.

Haga clic en el botón **"Ingresar aquí"**.


Prefiera el uso de Google Chrome 



VALIDE SU IDENTIDAD

Presione **“VERIFICA TU IDENTIDAD”** y podrá validarla a través de **dos mecanismos**:

1. Clave única
2. Desafío de preguntas personales



VALIDE SU IDENTIDAD

CLAVE ÚNICA

Si desea ingresar utilizando su clave única, haga clic en el botón **"Clave Única"**.

El sistema lo llevará al sitio de Clave Única para validar su identidad:

1. Debe ingresar su RUT.
2. Ingresar Clave Única
3. Aceptar los términos y condiciones.
4. Al terminar, debe hacer clic en **"Verificar"**.



The screenshot shows the identyz logo at the top. Below it, the text "Dispone de las siguientes alternativas de autenticación" is displayed. There are two blue buttons: "Clave Única" with a key icon and "RUT + N° serial + preguntas" with a question mark icon. A mouse cursor is clicking on the "Clave Única" button. Below these buttons is a "Cancelar" button.



The screenshot shows the identyz logo at the top. Below it, the text "Ingresar con Clave Única" is displayed. There are four numbered steps: 1. A text input field for "RUT*" with a cursor. 2. A text input field for "Clave Única*". 3. A checkbox labeled "Acepto los Términos y Condiciones". 4. A blue "Verificar" button with a mouse cursor clicking on it. Below the "Verificar" button is a "Cambiar Método" button.

VALIDE SU IDENTIDAD

RUT + PREGUNTAS

1. Ingrese su rut y número de documento. Haga clic en el botón **"Verificar"**.
1. Responda correctamente las cuatro (4) preguntas personales y haga clic en **"Verificar"**.

Si falla 1 vez, puede responder otras cuatro preguntas.

Si falla 2 veces, contáctese con la Mesa de Ayuda para recibir asistencia.

1

2

identyz

RUN*

Número de Documento*

Verificar

Cambiar Método

CÉDULA DE IDENTIDAD REPÚBLICA DE CHILE SERVICIO DE REGISTRO CIVIL E IDENTIFICACIÓN

APellidos: FREDEZ VIDAL

Nombres: MARCELA CARRASCO

NACIONALIDAD: CHILENA

FECHA DE NACIMIENTO: 21 FEB 1985

FECHA DE EMISIÓN: 1 SEP 2013

FECHA DE VENCIMIENTO: 10 AGO 2023

RUN 12.749.625-K

identyz

¿Está o estuvo su domicilio en alguna de las siguientes direcciones?

☐ 9 DE JULIO 5797 DEPTO 34 B./34

☐ AHUMADA 11.505

☐ RECOLETA 909

☐ NINGUNA DE LAS ANTERIORES

¿Cuál es la fecha de cumpleaños de su padre?

☐ 07-03

☐ 17-08

☐ 12-03

☐ NINGUNA DE LAS ANTERIORES

¿Cuál es el apellido materno de su madre?

☐ ROJAS

☐ PARRA

☐ VIDAL

☐ NINGUNA DE LAS ANTERIORES

¿Cuál es el nombre de uno de sus abuelos paterno?

☐ ROSA DE LAS NIEVES

☐ PRISCILA ANDREA

☐ ANGELICA MARIA

☐ NINGUNA DE LAS ANTERIORES

Verificar

Cambiar Método

PLATAFORMA



PLATAFORMA

La plataforma contará con dos componentes principales: videoconferencia y votaciones.

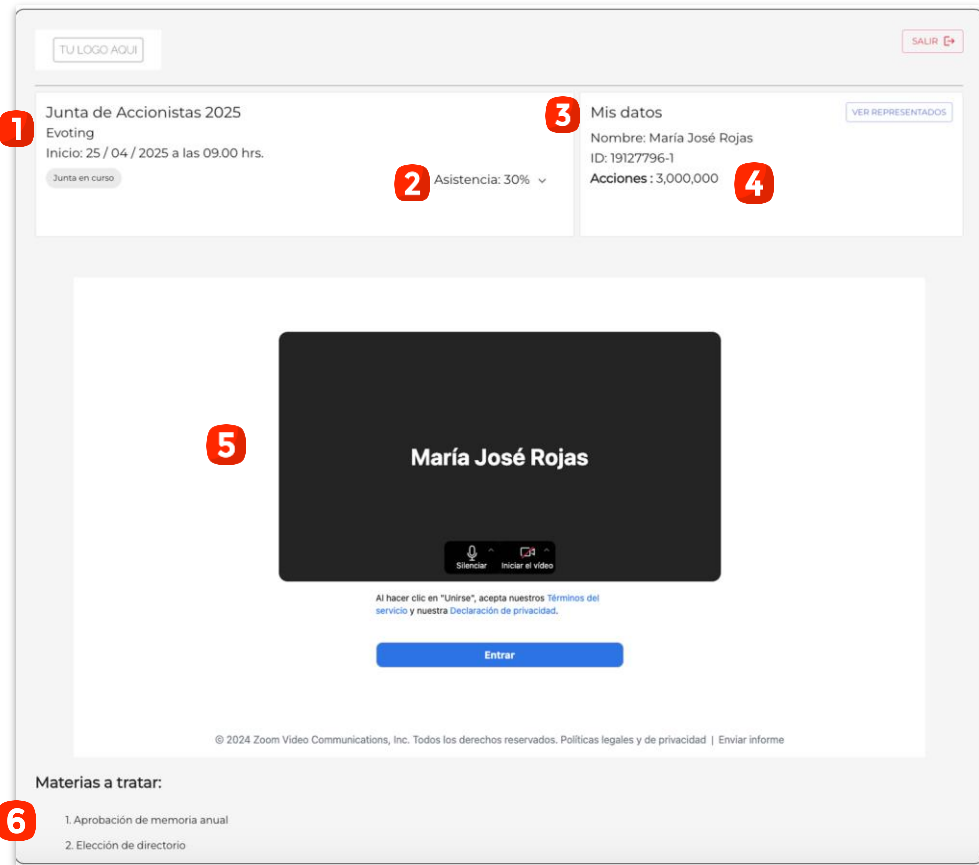
- Si se encuentra desde un **computador**, verá ambos componentes integrados en una sola plataforma (**videoconferencia integrada** con la web de votación).
- En caso de estar desde un **dispositivo móvil o tablet**, convivirán dos aplicaciones:
 - ◆ Una web de votaciones (Google Chrome, por ejemplo).
 - ◆ Una videoconferencia en Zoom.



PLATAFORMA

Cuando ingrese a la plataforma, encontrará:

1. Datos de la Junta
2. Porcentaje de asistencia (despliega detalle)
3. Sus datos (nombre, RUT y total de acciones representadas)
4. Desplegará sus representaciones
5. Videoconferencia
6. Las materias que se someterán a votación



VIDEOCONFERENCIA

desde computador



VIDEOCONFERENCIA

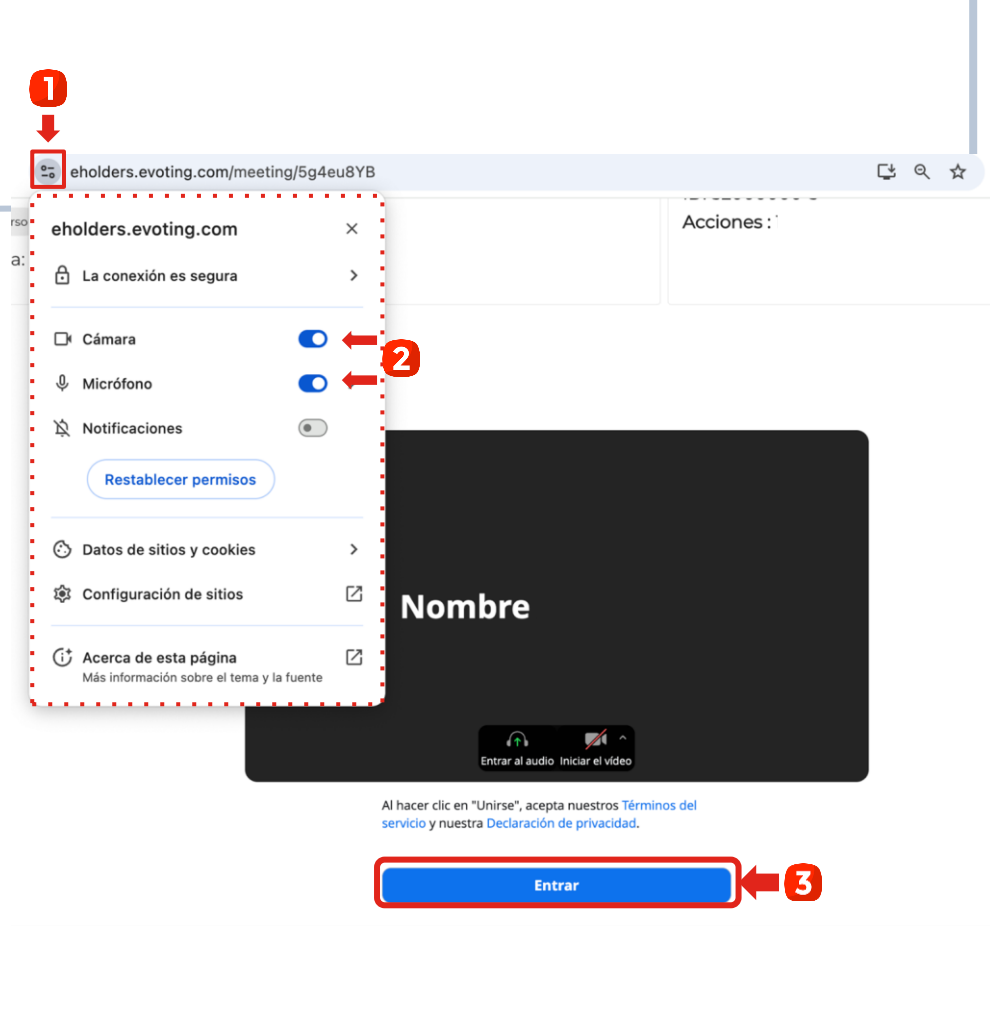
DESDE COMPUTADOR

Valide sus permisos de audio y video:

1. Dando clic al candado que se encuentra en la parte superior.
2. Activando los permisos de la cámara y micrófono.

Si tuvo que activarlos, debe **refrescar la página**.

Una vez refrescada, haga clic en el botón **“Entrar”** o **“Join”**.

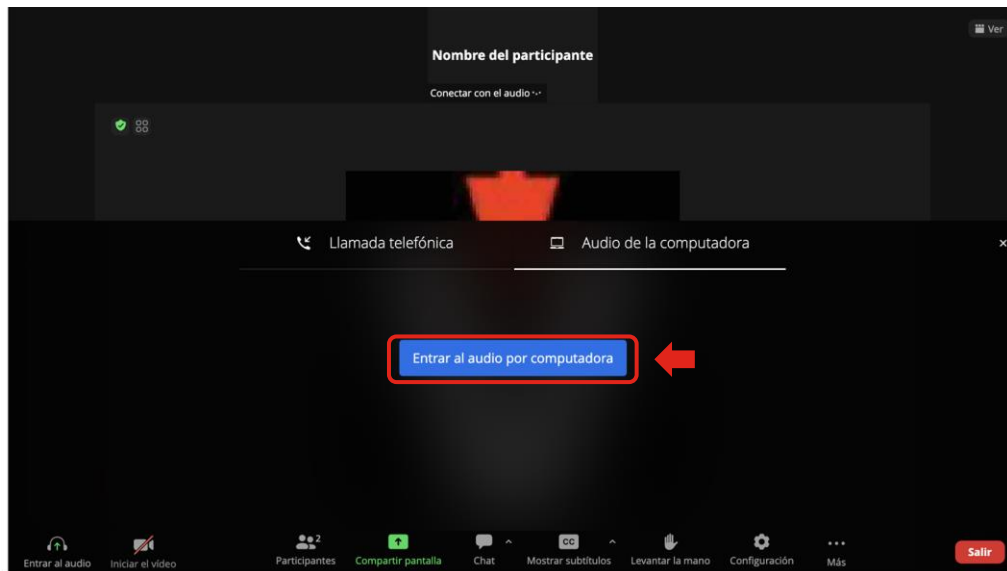


VIDEOCONFERENCIA

DESDE COMPUTADOR

Cuando se incorpore a la videoconferencia, aparecerá un botón que dice **“Entrar al audio por computadora”**.

Debe hacer clic en él para habilitar el audio.

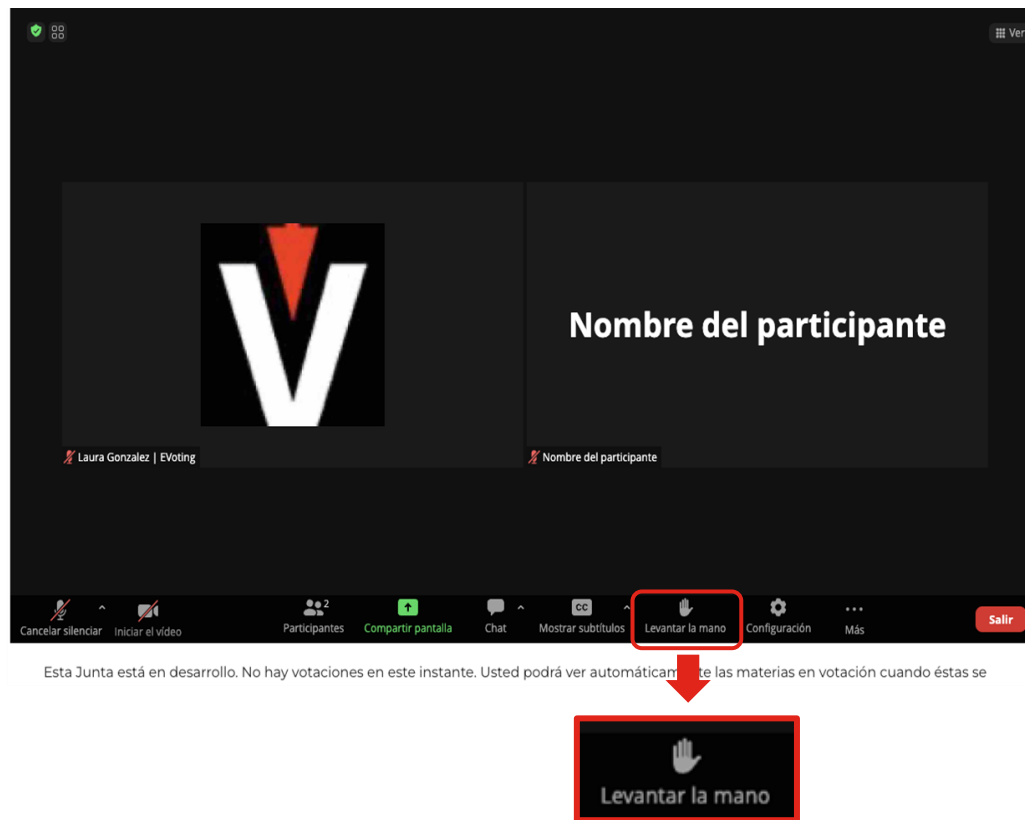


PEDIR LA PALABRA

DESDE COMPUTADOR

En la barra inferior de la videoconferencia, se encuentra el botón “**Levantar la mano**”.

Una vez que llegue su turno, se le pedirá abrir su micrófono.




CHATEAR

DESDE COMPUTADOR

Presionar “**Chat**” en la barra inferior de zoom.

Una vista del chat se desplegará al lado derecho de la pantalla.



VIDEOCONFERENCIA

desde dispositivo móvil



VIDEOCONFERENCIA

DESDE DISPOSITIVO MÓVIL

Para ingresar, debe hacer clic en el botón **“Entrar a la videoconferencia”**.

La aplicación Zoom se abrirá automáticamente.

En caso de **no tener la aplicación**, debe descargarla.

En caso de tener una **versión antigua**, debe actualizarla.

Plataforma EVoting
eholders.evoting.com

Junta Ordinaria de Accionistas

Nombre de tu organización

Inicio: / / a las hrs.

Junta en curso

Asistencia: %

Mis datos [VER REPRESENTADOS](#)

Nombre:

ID:

Acciones:

1 **ENTRAR A LA VIDEOCONFERENCIA**

Usted puede participar de la Junta a través de videoconferencia. Conéctese en

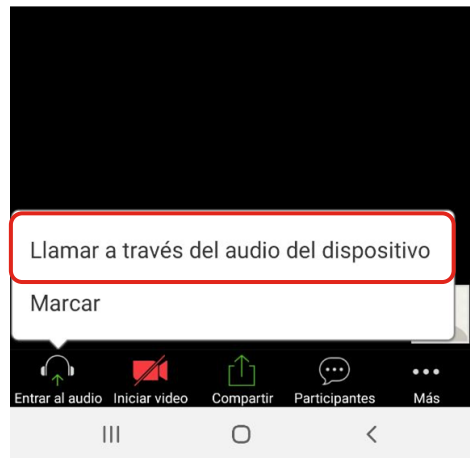



ACTIVAR AUDIO

DESDE DISPOSITIVO MÓVIL

Para activar el audio, usted debe:

1. Hacer clic en el ícono de los audífonos.
1. Seleccionar **“Wifi o datos móviles”** o **“Llamar a través del audio del dispositivo”**.



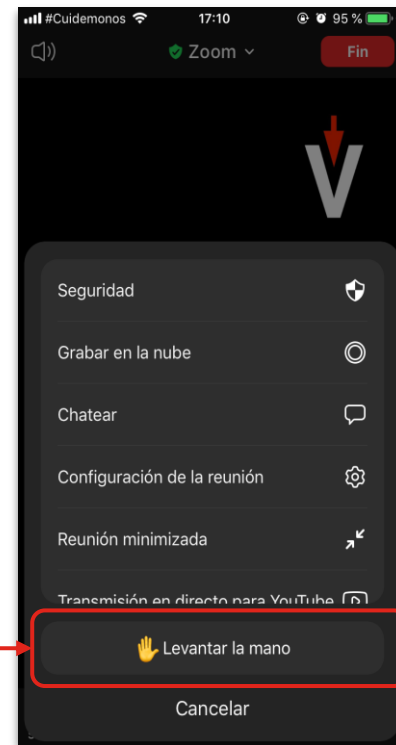

PEDIR LA PALABRA

DESDE DISPOSITIVO MÓVIL

Para pedir la palabra, usted debe:

1. Presionar "**Más**".
2. Se desplegarán varias opciones, debe buscar la que indica "**Levantar la mano**".

Posteriormente, el moderador le indicará el momento para activar su micrófono.



CIERRE DE PUERTAS

En caso de que el presidente de la junta indique el cierre de puertas, esto **no permitirá** nuevos ingresos.

Los participantes que ingresaron antes del cierre y tengan problemas de conexión, podrán volver a ingresar.

Junta Ordinaria de Accionistas

Nombre de tu organización

Inicio: / / a las hrs.

Puerta cerrada, no se permiten nuevos accesos

Junta en curso

Asistencia: % ▾

VOTACIÓN



VOTACIÓN ACTIVA

DESDE COMPUTADOR

Una vez que se active una votación, podrá:

1. Verla en la parte inferior de la videoconferencia
2. Dar clic en el botón rojo, lo redireccionará directamente a donde se encuentra la votación.

Cuando concluya con la votación, podrá volver a la parte superior para ver la videoconferencia nuevamente.

The screenshot displays the E-Voting interface for the 'Aprobación de memoria anual' (Annual Memory Approval) vote. On the left, a sidebar titled 'Materias a tratar:' (Matters to be discussed) lists three items: 'Votación pendiente' (Pending vote) with a red status icon, 'Aprobación de memoria anual' (Annual memory approval), and 'Aún no abre' (Not yet open) with a lock icon and 'Elección de directorio' (Directory election). The main content area is titled 'Aprobación de memoria anual' and shows 'Votación en curso' (Vote in progress). It includes a 'Participación Total: (0,00 %) 0' (Total participation: (0.00%) 0) and a timer '04:27'. Below this, it prompts the user to 'Elija una opción de su preferencia' (Choose an option of your preference) with three radio button options: 'Apruebo' (I approve), 'Rechazo' (I reject), and 'Abstención' (Abstention). A dark blue 'VOTAR' (Vote) button is at the bottom. The footer contains contact information '+562 2573 9322', copyright '© E-Voting 2025, eholders-ui v. 4.8.6', and an email link 'consulta@evoting.com'.

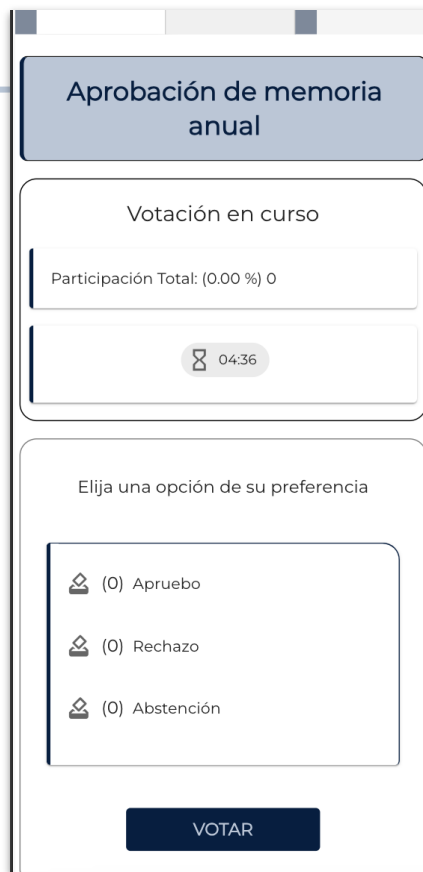
VOTACIÓN ACTIVA

DESDE DISPOSITIVO MÓVIL

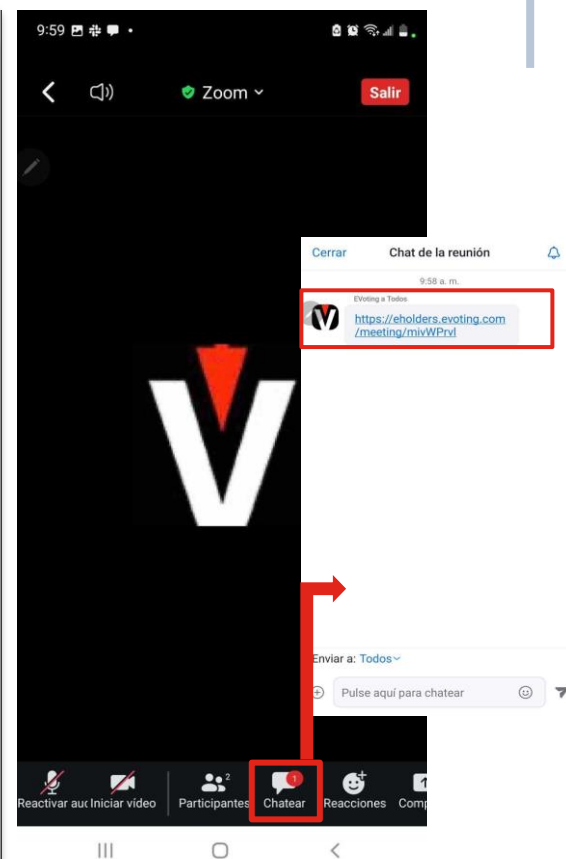
Una vez que se active una votación puede elegir **una de las dos** opciones:

1. Volver a la plataforma web donde ingresó para visualizar la votación.
2. Dar clic al link que se enviará en el chat de la videoconferencia.

Durante el proceso **no debe cerrar** la aplicación Zoom, debe mantener **ambas aplicaciones activas**.



A screenshot of a mobile application interface for an active vote. At the top, a blue header bar contains the text "Aprobación de memoria anual". Below this, a section titled "Votación en curso" displays "Participación Total: (0.00 %) 0" and a timer showing "04:36". The main area is titled "Elija una opción de su preferencia" and lists three options, each with a ballot icon and a count of "(0)": "Apruebo", "Rechazo", and "Abstención". At the bottom, there is a dark blue button labeled "VOTAR".



Un voto, una representación

Si tiene un solo accionista representado:

1. Debe **seleccionar** su preferencia.
2. Presionar el botón **"VOTAR"**.
3. Depositar su voto (última instancia para cambiar su opción).

Materias a tratar:



Votación pendiente

Aprobación de memoria anual



Aún no abre

Elección de directorio

Aprobación de memoria anual

Votación en curso

Participación Total: (0,00 %) 0

⌚ 04:38

Elija una opción de su preferencia

1



☒ Apruebo

☐ Rechazo

☐ Abstención

2

VOTAR

Confirme sus respuestas para depositar su voto

Representado

Opción

Nombre Accionista (88888888-8)

Apruebo

VOLVER

DEPOSITAR VOTO

3



Más de una representación

Si tiene más de un accionista representado:

1. Debe seleccionar una de las opciones
2. Indicar qué representados votan esa opción.
3. Hacer clic en "**LISTO**".
4. Seleccionar la opción siguiente, y repetir los pasos.

Aprobación de memoria anual

Votación en curso

Participación Total: (0.00 %) 0

00:49

Elija una opción de su preferencia

1

(0) Aprobación

(0) Rechazo

(0) Abstención

VOTAR

2

Indique quienes votan la opción: Aprobación

TODOS NINGUNO

Ha seleccionado 0 de 3 representados disponibles

Nombre Accionista

Nombre Accionista

Nombre accionista

3 LISTO

4

Indique quienes votan la opción: Rechazo

TODOS NINGUNO

Ha seleccionado 0 de 1 representados disponibles

Nombre accionista

3 LISTO

Más de una representación

Una vez marcadas sus preferencias, debe:

5. Validar las opciones marcadas y presionar el botón "VOTAR".
6. Depositar su voto (última instancia para cambiar su opción)

Materias a tratar:

- Votación pendiente
Aprobación de memoria anual
- Aún no abre
Elección de directorio

Aprobación de memoria anual

Votación en curso

Participación Total: (0,00 %) 0

Elija una opción de su preferencia

- (2) Apruebo
- (1) Rechazo
- (0) Abstención

5 VOTAR

Confirme sus respuestas para depositar su voto

Representado	Opción
Nombre Accionista (88888888-8)	Apruebo
Nombre Accionista (12360207-2)	Apruebo
Nombre accionista (18860087-5)	Rechazo

6 VOLVER DEPOSITAR VOTO

+562 2573 9322

consulta@evoting.com

© E-Voting 2025, ehoders-ui v. 4.8.6

RECEPCIÓN DEL VOTO

1. Una vez depositado su voto, usted verá un mensaje que confirma su votación.
1. Cuando el presidente dé por terminada la votación o el tiempo se acabe, se podrán ver los resultados obtenidos.

1

Votación en curso

Participación Total: (100.00 %) 3,000,000

⌚ 03:22

Sus preferencias han sido recepcionadas. Estamos a la espera de los votos restantes y/o del término del tiempo de votación. El resumen de su votación es:

Representado	Opción
Nombre Accionista (88888888-8)	Apruebo
Nombre Accionista (12360207-2)	Apruebo

2

Votación finalizada, a continuación puede revisar los resultados

TOTAL	VOTOS TOTALES POR OPCIÓN	% SEGÚN ASISTENTES
Apruebo	2,000,000	66.67 %
Rechazo	1,000,000	33.33 %
Abstención	0	0.00 %
Blancos	0	0.00 %
Sin Votar	0	0.00 %
Suma	3,000,000	100.00 %

VOLVER A LA LISTA DE MATERIAS

Con distribución

1. Debe **indicar** el número o porcentaje de las acciones, según preferencia.
2. Validar la distribución y presionar el botón "**VOTAR**".
3. Depositar su voto (última instancia para cambiar su opción).

Materias a tratar:

Aún no abre

Aprobación de memoria anual

Votación pendiente

Elección de directorio

Elección de directorio

Votación en curso

Participación Total: (0,00 %) 0

02:30

Asigne el número de acciones según su preferencia a cada opción. Aquellas acciones que no sean asignadas serán consideradas como voto en blanco.

1 (Disponibles: 0)

Felipe Lorca	Acciones 1.350.000	% 45	←
	Quiero detallar por representado		
David Gonzalez	Acciones 1.050.000	% 35	←
	Quiero detallar por representado		
Nicole Molina	Acciones 300.000	% 10	←
	Quiero detallar por representado		
Nelson Marambio	Acciones 300.000	% 10	←
	Quiero detallar por representado		

VOTAR

2

Confirme sus respuestas para depositar su voto

Resumen

	Acciones
Felipe Lorca	1.350.000
David Gonzalez	1.050.000
Nicole Molina	300.000
Nelson Marambio	300.000
Blancos	0

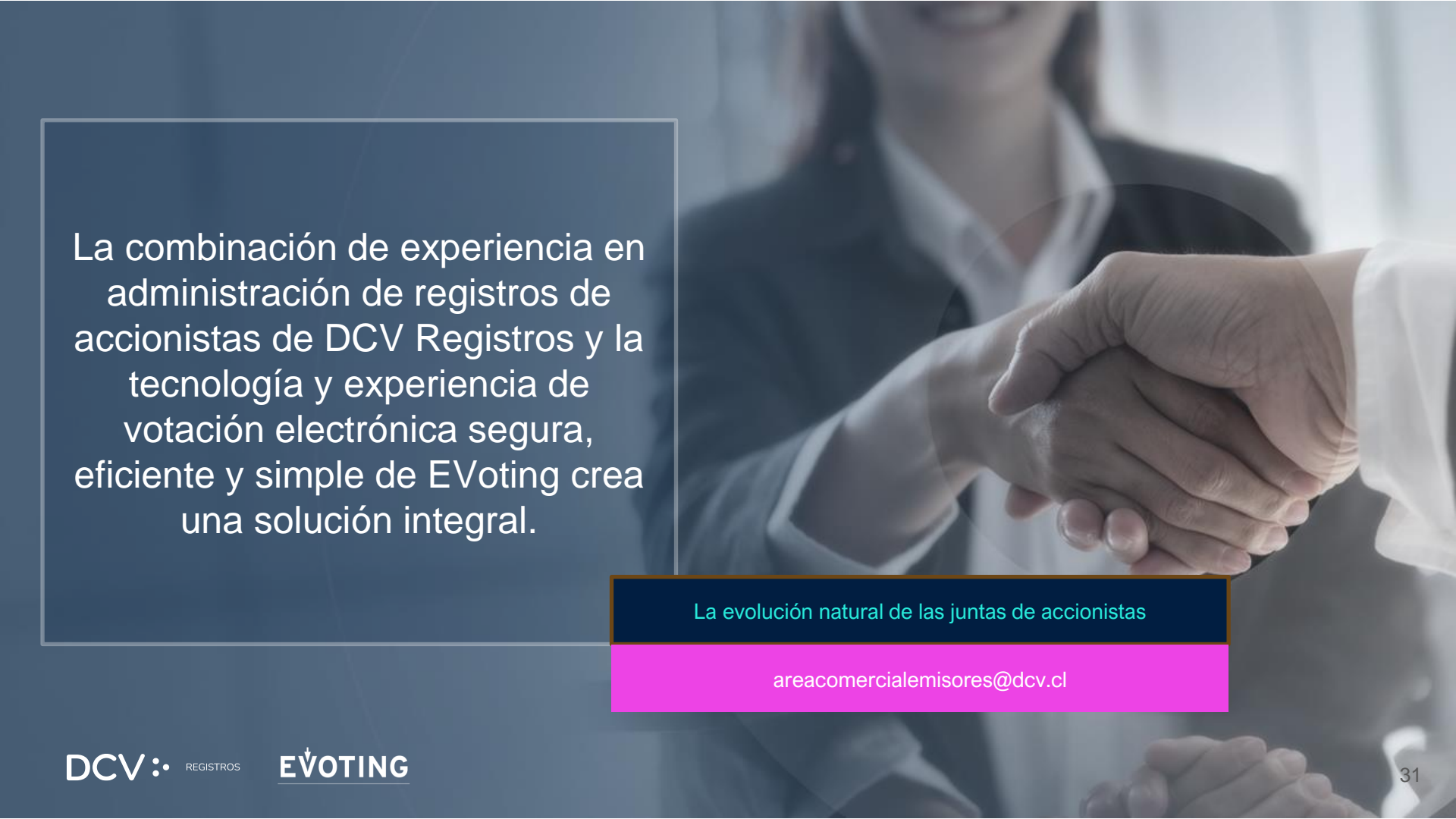
VOLVER

DEPOSITAR VOTO

3

Detalle por representado





La combinación de experiencia en administración de registros de accionistas de DCV Registros y la tecnología y experiencia de votación electrónica segura, eficiente y simple de EVoting crea una solución integral.

La evolución natural de las juntas de accionistas

areacomercialemisores@dcv.cl